



교육부  
Ministry of Education



롯데장학재단

# e-북드림 (전자책 무료 구독 지원 서비스) 이용 가이드

**crema** Club

## ‘e-북드림 (전자책 무료 구독 지원 서비스)’ 이란 ?

프리미엄 무제한 월 정액 eBook 서비스로써, 크레마클럽에서 제공해드리는 모든 도서를 약정기간 동안 무제한으로 독서 할 수 있는 서비스입니다.

개별 부여받은 계정(ID/PW)으로 로그인 후 이용 가능합니다.

# 접속 방법 ( PC / MOBILE WEB )

링크 Click! ➡ [독서교육종합지원시스템으로 이동하기](#)



e-북드림(전자책 무료 구독 지원 서비스)에 오신걸 환영합니다.

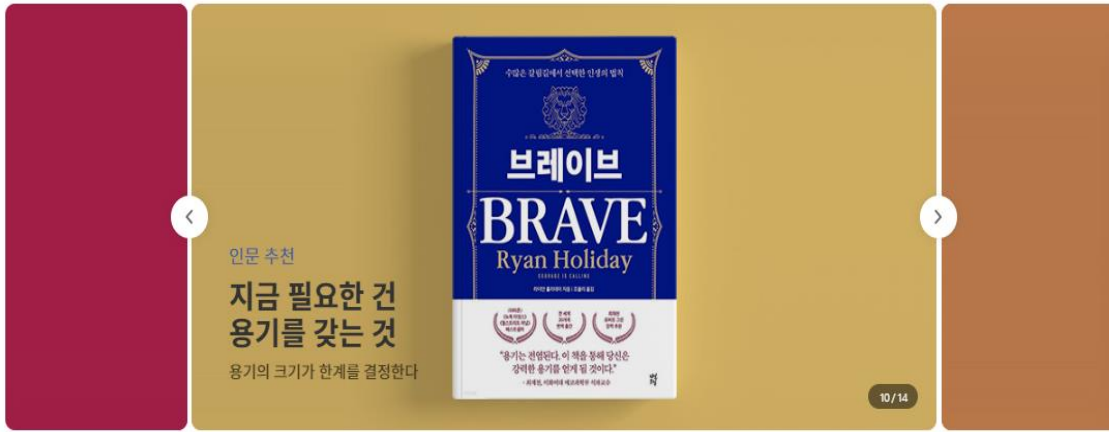
본인의 지역을 선택하시면 독서교육종합지원시스템 이동합니다.

서울	부산	대구	인천	광주	대전	울산	세종	경기
강원	충북	충남	전북	전남	경북	경남	제주	학교 밖 청소년 (학업중단학생)

## 링크접속

- ① 해당링크 클릭 후  
“학교밖청소년(학업중단학생)”에 접속
- ② 본인 계정로그인
- ③ e-북드림배너 클릭/이동

# PC 도서 검색 방법



## NEW 오늘 새로 들어온 eBook >



## 도서 검색 방법(웹사이트)

- ◆ 도서분야전체보기  
: 크레마클럽에서 이용 가능한 모든 도서분야별 검색
- ◆ 인기도서 혹은 신규도서목록 中 분야별 검색
- ◆ 도서명 직접 검색
- ◆ 공지사항/이용안내/FAQ 메뉴
- ◆ 읽고 싶은 도서를 찾으면  
'나의 크레마클럽에 추가' 클릭

※ 웹사이트는  
검색 및 크레마클럽 추가만 가능함

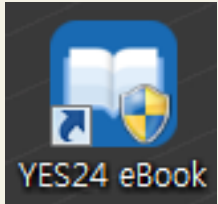
※ 크레마클럽에 추가한 도서는  
Mobile 혹은 PC 뷰어를 통해서만  
독서 가능

# PC 뷰어 다운로드 받기

링크 Click!



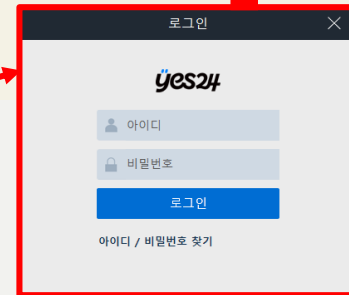
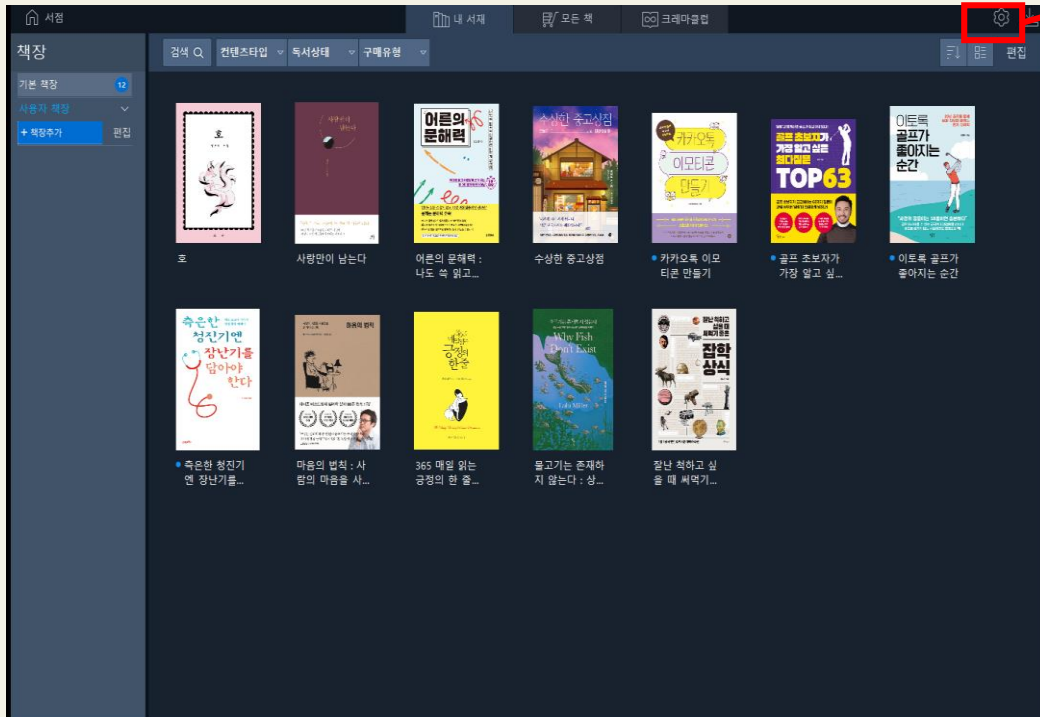
[PC 뷰어 바로가기](#)



## ▶ PC 설치 최소사양

- 운영체제: Windows 7 이상
- 프로세서: Intel 팬티엄 D 2.8MHz 이상 또는 호환 CPU
- 메모리: 최소 2GB
- 하드드라이브: 최소 300MB의 빈 공간, 도서 다운로드를 위한 추가공간 필요

\* 다음페이지 설명 참조할 것  
ID : pc화면 크레마클럽 ID 입력  
PW: 독서교육종합지원시스템ID  
(대문자일경우, 소문자로 변경 입력)



PC뷰어에서는 나의 크레마클럽에  
추가된 도서만 확인이 가능합니다.


책선정은 PC 홈페이지나 앱에서만 가능합니다.

# PC화면에서 크레마클럽 아이디 / 비밀번호 확인하기

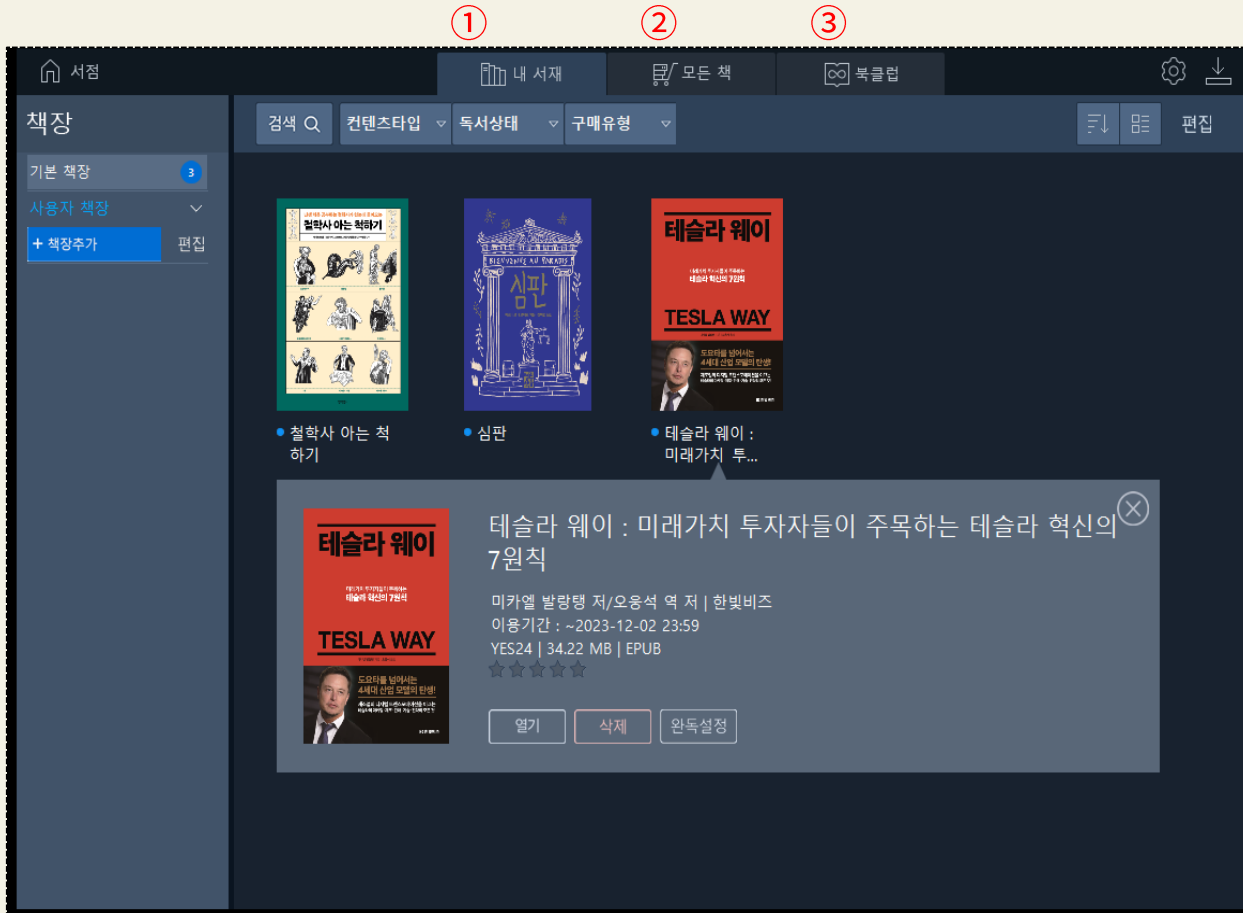
## 마우스 커서 이동

The screenshot shows the crema Club website interface. At the top, there are logos for '교육부' (Ministry of Education) and '롯데장학재단' (Lotte Scholarship Foundation). Below that is the 'crema Club' logo and a navigation menu with items like '분야', '홈', '추천', '인기', '신규', '오리지널', '내서재', '크레마샵', and '라운지'. A search bar contains the text '크레마클럽 상품 검색'. To the right of the search bar is a user profile icon, which is highlighted with a red box and a red arrow pointing to it from the text '마우스 커서 이동'. A dropdown menu is open, showing the user's name 'su-s1\_psh' and the message '님, 반갑습니다.' Below this, it lists '이용중인 요금제' (Current Plan) as '크레마클럽 1년 이용권 (롯데장학재단)', the '이용기간' (Usage Period) as '2023.06.26 13:52 ~ 2024.06.30 23:59', and a button for '나의 크레마클럽 요금제 관리'. There are also links for '공지사항', '이용안내', and 'FAQ', and a '이용권' (Usage Rights) section.

The screenshot shows the login page of the crema Club website. It features the 'yes24' logo at the top. Below the logo are two input fields: '아이디' (ID) and '비밀번호' (Password). A blue '로그인' (Login) button is positioned below the password field. At the bottom, there is a link that says '아이디 / 비밀번호 찾기' (Find ID / Password).

**ID:** PC화면에서 우측 상단의  클릭하여 확인  
**PW:** 독서교육종합지원시스템 ID (대문자일 경우, 소문자로 변경 입력)

# PC 뷰어 메뉴 안내



## 상단기본메뉴

### ①내서재

- 내가다운로드받은 도서리스트
- 열기:책읽기
- 삭제:내서재에서삭제
- 완독설정:완독일자를저장하여, 나만의 '독서히스토리'설정

### ②모든책(미사용메뉴)

- YES24 eBook을 '구매'한리스트
- 크레마클럽이용자는 eBook을 별도로 '구매'할 필요없이 크레마클럽을통해자유롭게이용가능

### ③크레마클럽

- YES24크레마클럽에서선택한도서만 노출됨.

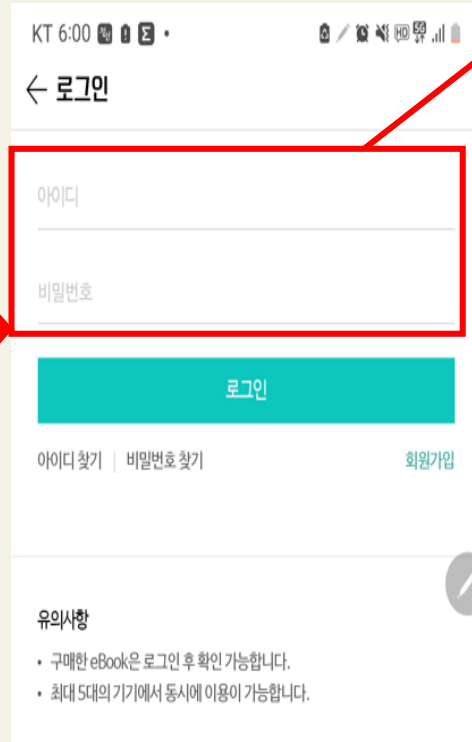
도서검색및추가는 [MobileAPP](#) 또는 [YES24웹사이트](#)를 이용.  
\*본가이드11페이지에서추가설명

# (교사만 해당 – 모바일 사용 방법)

## ① 앱 “yes24 ebook” 설치



## ② 로그인 하기



ID : pc화면 크레마클럽 아이디 입력  
PW: 독서교육종합지원시스템ID  
(대문자일경우, 소문자로 변경 입력)

## <6p. 화면 참조>

PC화면에서 크레마클럽 아이디 / 비밀번호 확인하기

마우스 커서 이동

ID: 우측 상단에서 확인  
PW : 독서교육종합지원시스템 ID (대문자일 경우, 소문자로 변경 입력)

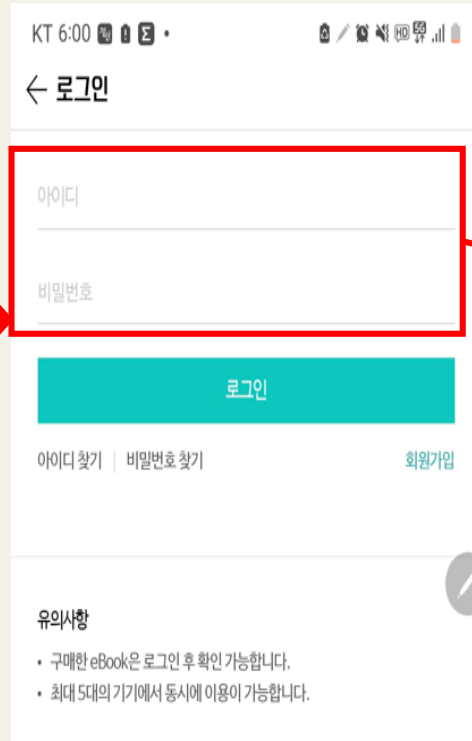


# (학교 밖 청소년만 해당 – 모바일 사용 방법)

## ① 앱 “yes24 ebook” 설치

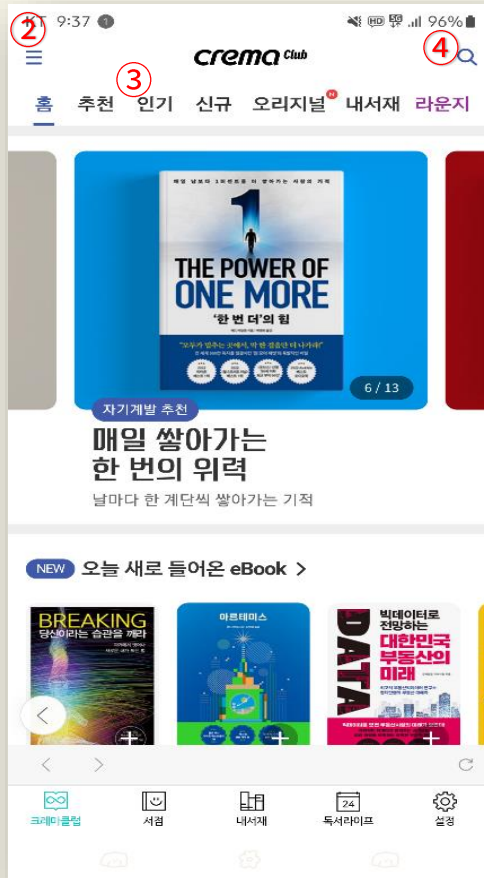


## ② 로그인 하기



사전 신청을 통해  
부여받은 ID / PW 입력

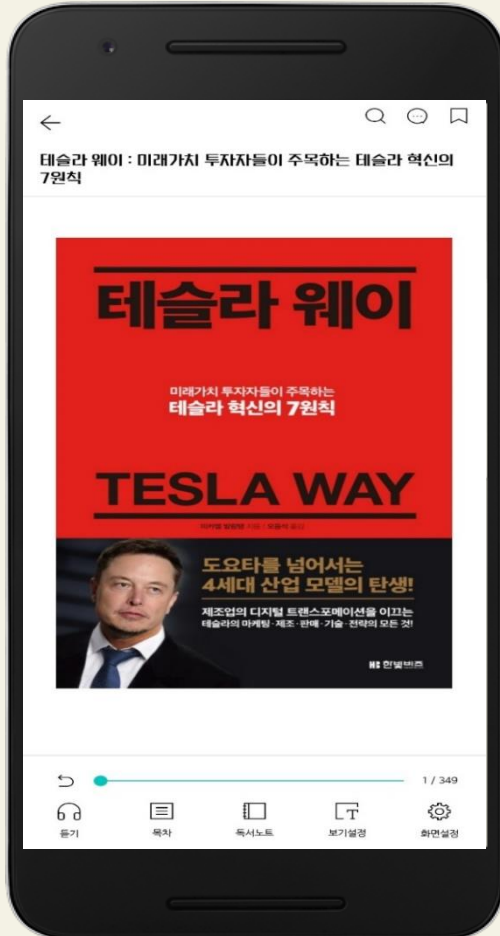
# 모바일 도서 검색 방법



## 도서검색방법(Mobile)

- ① 로그인 후 좌측 하단 '크레마클럽' 선택
- ② 도서분야 전체보기  
: 크레마클럽에서 이용 가능한 모든 도서분야별 검색
- ③ 인기도서 혹은 신규도서 목록 중 분야별 검색
- ④ 도서명 직접 검색

# 모바일 버튼 안내



**음성기능(TTS: Text To Speech)**  
:책읽어주기기능(기계음)



**목차**  
:전체목차,이미지모아보기



**독서노트**  
:책갈피,하이라이트,메모확인가능  
※하이라이트/메모는 원하는 텍스트를 드래그하여작성가능



**보기설정**  
:밝기,배경색,글자크기,글꼴변경가능



**화면설정**  
:스크롤방식,잠김등뷰어설정가능



**검색**  
:도서본문,국어/영어사전(네이버),백과(위키피디아)검색



**책갈피**  
:페이지지정하여원하는시기에해당페이지바로이동

# 자주하는 질문

## 1. 여러기기에서 동시에 이용 가능한가요?

→ YES24 크레마클럽 도서는 하나의 계정으로 최대 5대의 기기에서 이용하실 수 있으며, 다운로드 횟수는 제한이 없습니다.

(크레마 전자책 전용 (ex 모티프,S,사운드업 등)단말기 이용 시 최대 7대 등록 가능)

예) PC 3대+스마트폰 2대+크레마 단말기 2대=총 7대

단말기 등록은 5대를 초과할 수 없으므로 이용하지 않는 단말기가 있거나, 다른 단말기에서 이용을 원하실 경우,

[설정(하단) > YES24 ID 반갑습니다.] 메뉴에서 이용하지 않는 단말기를 등록 해제 후 등록하실 수 있습니다.

## 2. YES24 크레마클럽은 어떤 기기로 이용하나요?

→ YES24 크레마클럽은 Android 기기, iOS 기기(아이폰, 아이패드 등), 크레마 e-ink 단말기(크레마 터치 불가), PC 뷰어에서 이용하실 수 있습니다. 자세한 앱 이용안내는 아래 링크를 참고해주세요.

<http://cremaclub.yes24.com/BookClub/Guide>

## 3. 크레마클럽 서비스 대상 도서는 추가 되나요?

→ 크레마클럽 서비스 대상 도서는 매일 정기적으로 업데이트 됩니다.

[YES24 크레마클럽 > 신규] 메뉴에서 매일 업데이트된 도서를 확인하실 수 있습니다.

#### 4. 도서 무제한으로 사용할 수 있나요?

→ 이용기간 내 도서를 무제한으로 열람할 수 있습니다. 동시에 열람 가능한 도서는 제한이 없으며,  
[나의 크레마클럽에 추가], [나의 크레마클럽에서 삭제] 버튼을 통해 현재 열람할 도서를 고를 수 있습니다.

#### 5. 다운로드 받은 도서는 어디에서 볼 수 있나요?

→ 크레마클럽 페이지에서 [읽기] 버튼을 통해, 바로 책을 열 수 있습니다.  
선택된 책은 책장의 [기본 책장]에 다운로드 되므로, 추후 책장에서도 선택한 도서를 열 수 있습니다.  
※ 크레마클럽 도서는 대여도서처럼 이용기간이 함께 표기됩니다.

#### 6. 책을 선택하여 읽다가, [선택 해제] 시 하이라이트, 메모, 책갈피 등의 데이터가 유지 되나요?

→ 하이라이트/메모/책갈피 등의 동기화 데이터는 유지됩니다.  
크레마클럽에서 이용한 도서를 추후 소장용으로 구매하셔도 하이라이트/메모/책갈피는 동기화됩니다.

#### 7. 크레마클럽으로 볼 수 있는 책들을 더 추가해 주세요.

→ YES24 크레마클럽 서비스 대상 도서는 매일 업데이트가 진행되고 있습니다.  
[YES24 크레마클럽 > 신규] 메뉴에서 매일 업데이트된 도서를 확인하실 수 있습니다.  
앞으로 더욱 다양한 eBook을 제공할 수 있도록 노력하겠습니다.  
→ <http://cremaclub.yes24.com/BookClub/New>

*crema*

END OF DOCUMENT

YES24 고객센터 운영

**1544-3800**