

별하 2021 용인시 청소년 욕구조사 분석 결과 보고

I. 조사개요

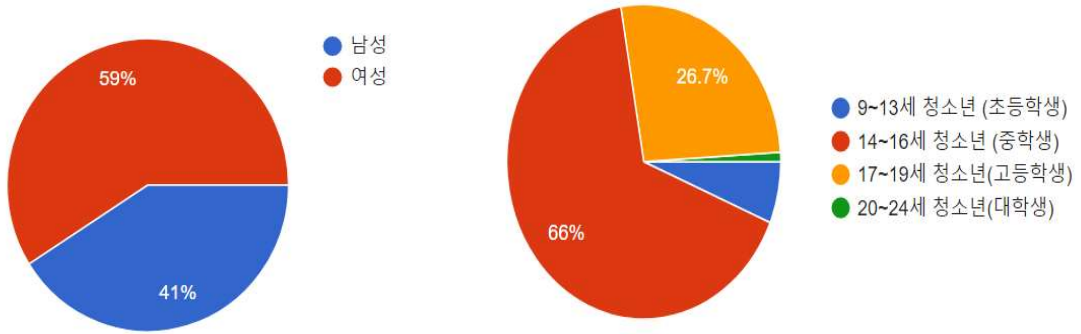
1. 조사기간 : 2021. 8. 30.(월) ~ 2021. 9 13.(월) - 15일
2. 운영기관 : (재)용인시청소년미래재단 용인시청소년수련관 청소년운영위원회 '별하'
3. 조사대상 : (전수조사) 용인시 관내 14~24세 청소년 205,052명
 ※ 기준 : 용인통계 21.9월말 용인시 인구현황
4. 설문응답 : 연1,123명
5. 주요내용 : 코로나19 바이러스로 인한 청소년 생활 변화, 관심 분야 및 활동

II. 설문 응답 결과

| 구분 | 설문항목 | 설문결과 |
|----|--------------|--|
| 1 | 일반문항 | <ul style="list-style-type: none"> • 참여인원 : 1,123명(남성 460명, 여성 663명) • 연령 : 9~13세 71명, 14~16세 741명, 17~19세 300명, 20~24세 11명 |
| 2 | 코로나19 활동장소 | <ul style="list-style-type: none"> • 청소년들은 91.5%가 가정에서 시간을 보냄 |
| 3 | 코로나19 주요 활동 | <ul style="list-style-type: none"> • 학업 74.4% • TV/유튜브 61.7% • SNS(카톡 등) 47.6% • 잠자기 61.6% • 게임 38.7% • 취미생활 37.2% |
| 4 | 코로나19 어려운 점 | <ul style="list-style-type: none"> • 공부와 시험 46.4% • 온라인 수업 41.1% • 불규칙한 생활습관 40.4% • 친구랑 대면 39.8% |
| 5 | 코로나19 건강상태 | <ul style="list-style-type: none"> • 응답자 4명중 1명(25.8%)이 건강상태가 안 좋아졌다 |
| 6 | 코로나19 아침식사 | <ul style="list-style-type: none"> • 응답자의 12.4%가 아침식사를 불규칙적으로 하고 있다 |
| 7 | 코로나19 미디어 사용 | <ul style="list-style-type: none"> • 응답자 3명중 1명(34.6%)이 1일 미디어 사용시간 증가 • (응답별 시간 적용) 1일 미디어 사용 2시간 증가 |
| 8 | 코로나19 야외활동 | <ul style="list-style-type: none"> • 응답자 4명중 1명(26.9%)이 야외 활동시간이 줄었다 • (응답별 시간 적용) 7일 기준 1인 평균 88분 감소 |
| 9 | 코로나19 수면시간 | <ul style="list-style-type: none"> • 코로나19 발생 전과 후의 비교 무의미(변화 없음) |
| 10 | 가고 싶은 장소 | <ul style="list-style-type: none"> • 4명중 1명(26.1%) 놀이동산, 노래방(18.5%) |
| 11 | 관심 있는 분야 | 문화/예술(42.7%), 과학/정보(17.9%), 직업/진로(13.9%) |
| 12 | 관심 있는 활동 | 흙 트레이닝(26%), 과학 체험(20.6%), 동아리공연(17.1%) |
| 13 | 비대면 활동 참여의사 | 적극 참여(22.5%), 시간 맞으면 참여(49.7%) |
| 14 | 필요한 시설 | <ul style="list-style-type: none"> • 진로체험 시설(27.2%) • 스포츠 특성화 시설(17.3%) • 과학정보 특성화 시설(13.4%) • 미디어 활동시설(13%) |

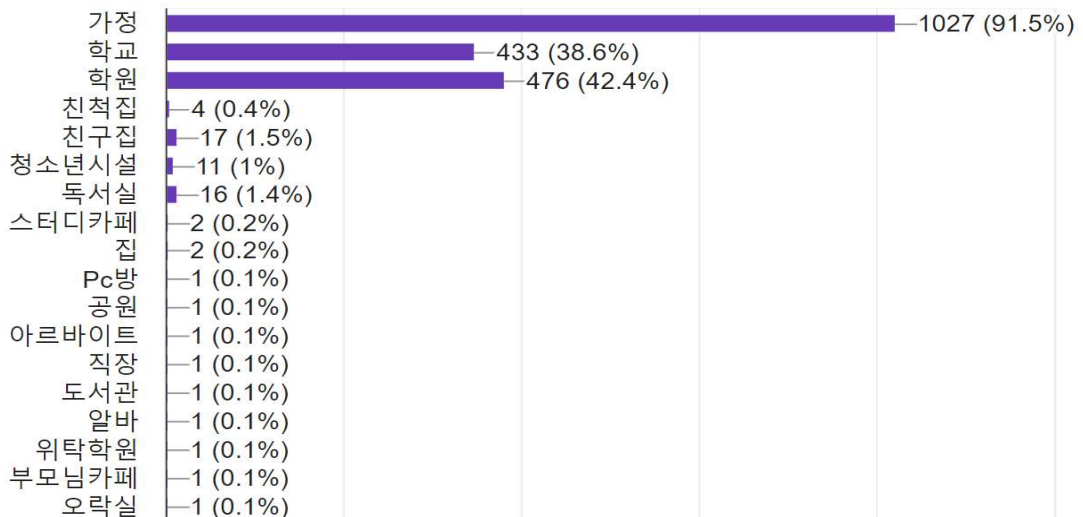
III. 설문 응답 세부 결과

1. 일반문항



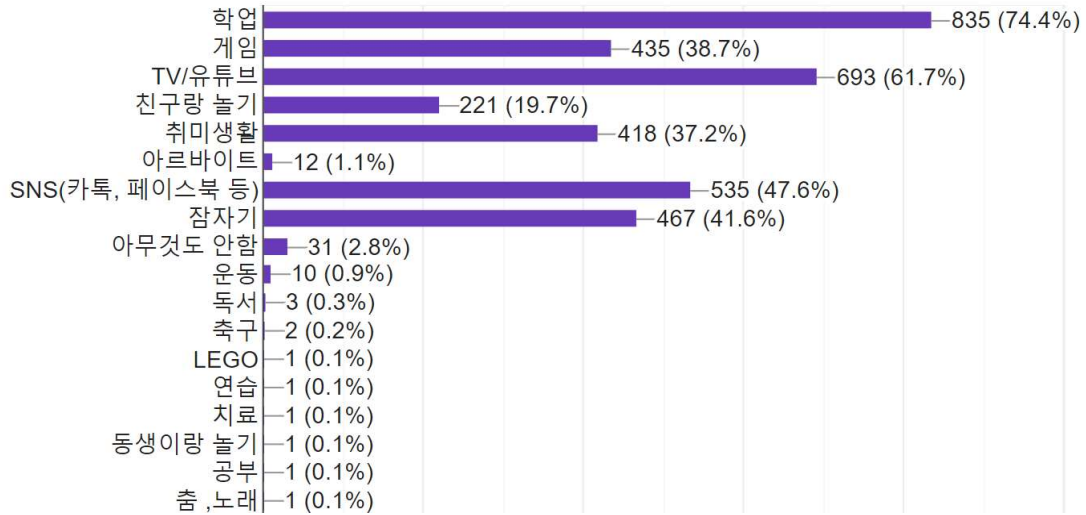
- 응답자 성별 : • 남성 460명(41%) • 여성 663명(59%)
- 응답자 연령 : • 9~13세 71명(6.3%) • 14~16세 741명(66%) • 17~19세 300명(26.7%)
• 20~24세 11명(1%)

2. 코로나19 활동장소



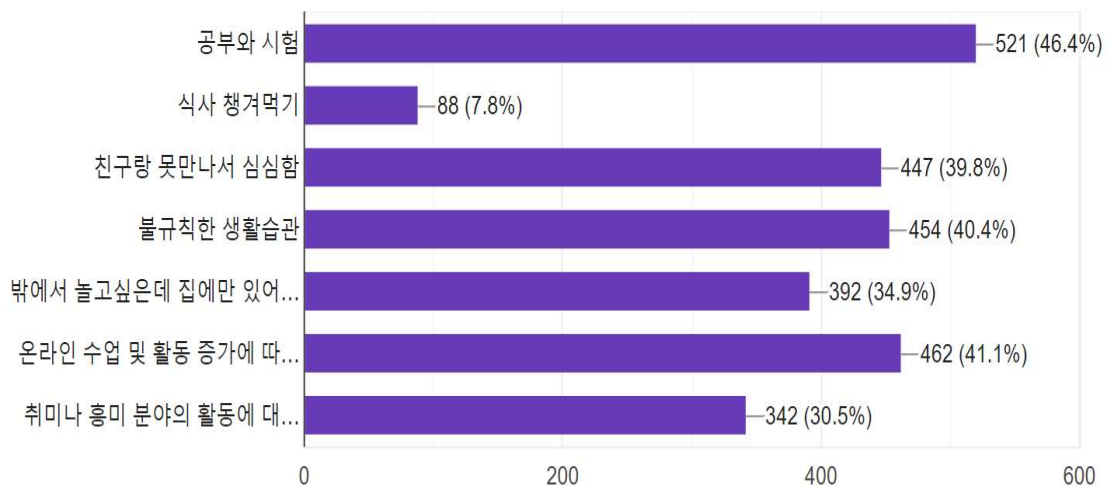
- 코로나19 상황에서 91.5%가 가정에서 시간을 보내고, 그 외 학원과 학원에서 시간을 보낸다고 응답

3. 코로나19 주요활동



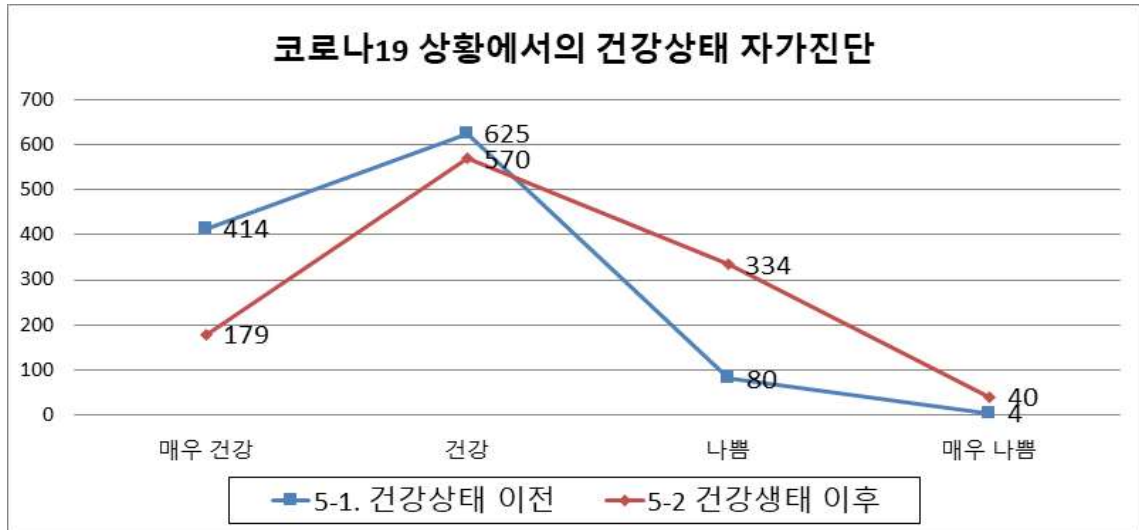
- 코로나19 상황에서 주로 학업과 TV/유튜브 활동을 하고 게임이나, SNS(카톡 등), 잠자기 등의 활동

4. 코로나19 어려운 점



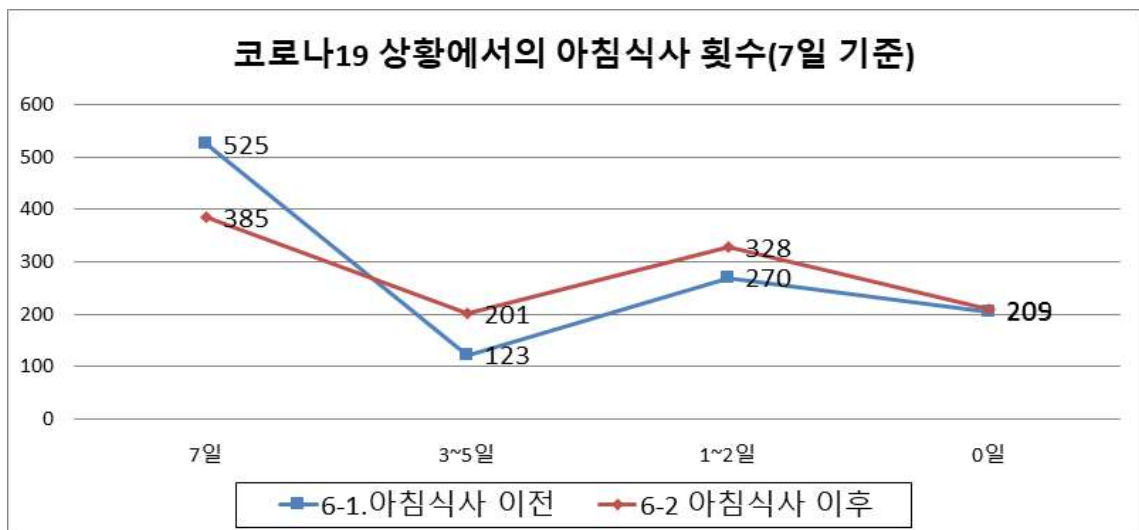
- 코로나19 확산으로 인하여 공부와 시험에 가장 큰 어려움을 가지고 있으며, 온라인 수업, 불규칙한 생활습관, 친구랑 못 만나서 심심함 등에 어려움이 있음.

5. 코로나19 건강상태



- 코로나19 이전 ‘매우 건강하다’ 235명과 ‘건강하다’ 55명 중에 290명이 감소하여 **응답자 4명 중 1명(25.8%)**이 건강상태가 안 좋아졌다고 응답

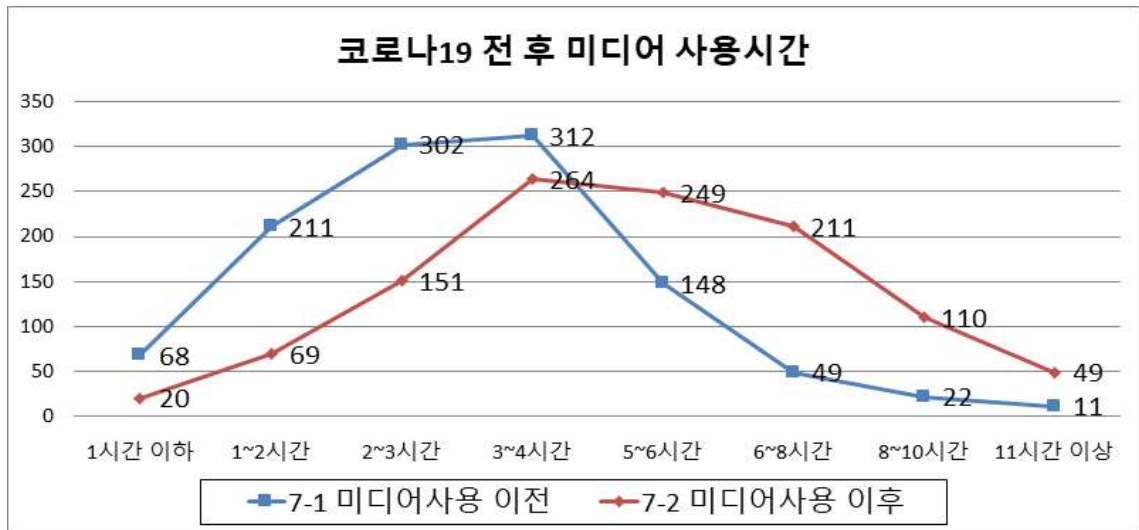
6. 코로나19 아침식사



- 코로나19 이전 ‘7일 다 아침을 먹는다.’ 525명이 이후 385명으로 140명 감소하여 **응답자의 12.4%**가 아침식사를 불규칙적으로 하고 있다고 응답

7. 코로나19 미디어 사용

가. 미디어 사용시간 비교



- 응답자 3명중 1명인 34.6%(389명)이 1일 미디어 활용시간이 많아졌다 고 응답

나. 코로나19 상황 이후 일인기준 미디어 사용시간

- 하단의 시간별 적용시간을 응답인원에 따라 1인당 평균 이용시간을 산출한 결과 **코로나 이후 청소년들의 미디어 사용시간이 2시간 증가**

[단위 : 시간(h)]

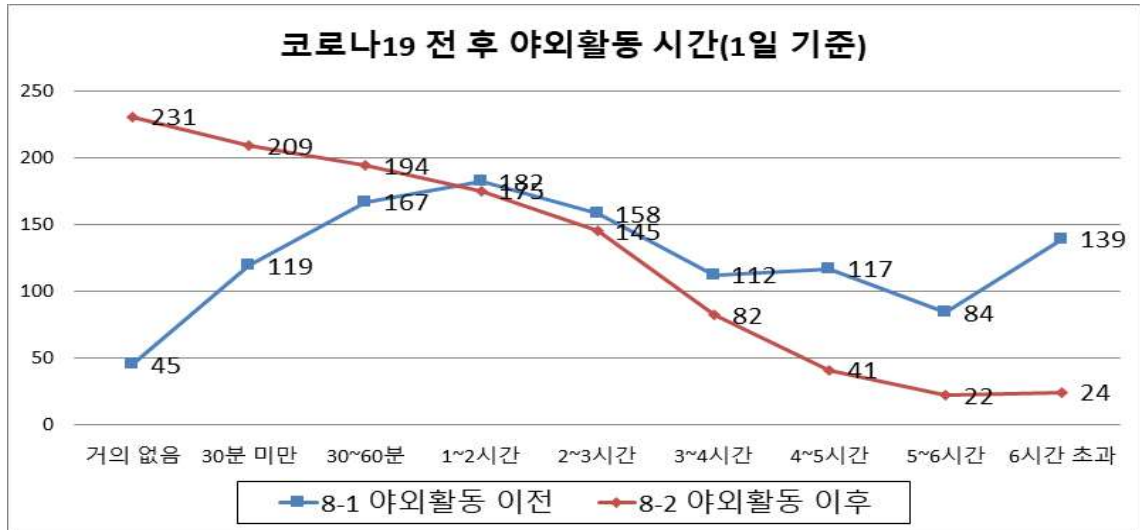
| 구분 | 1h | 2h | 3h | 4h | 6h | 8h | 10h | 12h | 소계 | 평균 |
|----|----|-----|-----|-------|------|-------|-------|-----|-------|-------|
| 이전 | 68 | 422 | 906 | 1,248 | 888 | 392 | 220 | 132 | 4,276 | 3.8시간 |
| 이후 | 20 | 138 | 453 | 1,056 | 1494 | 1,688 | 1,100 | 588 | 6,537 | 5.8시간 |

※ 응답 시간별 적용시간

| 구분 | 적용시간 | 구분 | 적용시간 |
|--------|------|---------|------|
| 1시간 이하 | 1시간 | 1~2시간 | 2시간 |
| 2~3시간 | 3시간 | 3~4시간 | 4시간 |
| 5~6시간 | 6시간 | 6~8시간 | 8시간 |
| 8~10시간 | 10시간 | 11시간 이상 | 12시간 |

8. 코로나19 야외활동

가. 1일 야외 활동 시간 비교



- 응답자 4명 중 1명 26.9%(303명)이 야외 활동시간이 줄었다고 응답

나. 코로나19 상황 이후 일인기준 야외 활동시간

- 하단의 시간별 적용시간을 응답인원에 따라 1인당 평균 야외 활동시간을 산출한 결과 **코로나 이후 청소년들의 야외 활동시간은 평균 88분 감소**

[단위 : 분(m)]

| 구분 | 거 의 없음 | 30분 미만 | 30 ~ 60분 | 1~2 시간 | 2~3 시간 | 3~4 시간 | 4~5 시간 | 5~6 시간 | 6시간 초과 | 소 계 | 1인 평균 |
|----|--------|--------|----------|--------|--------|--------|--------|--------|--------|---------|-------|
| 이전 | 0 | 3570 | 10020 | 21840 | 28440 | 26880 | 35100 | 30240 | 58380 | 214,470 | 190분 |
| 이후 | 0 | 6270 | 11640 | 21000 | 26100 | 19680 | 12300 | 7920 | 10080 | 114,990 | 102분 |

※ 응답 시간별 적용시간

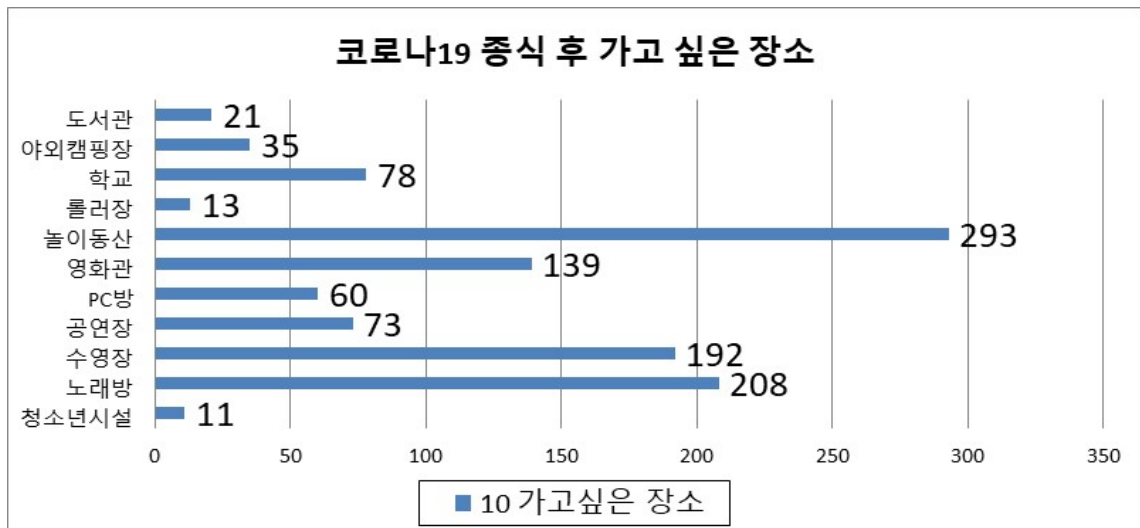
| 구 분 | 적용 분(m) | 구 분 | 적용 분(m) | 구 분 | 적용 분(m) |
|-------|----------|-------|----------|--------|----------|
| 거의 없음 | 0 | 30분미만 | 30분 | 30~60분 | 60분 |
| 1~2시간 | 120분(2h) | 2~3시간 | 180분(3h) | 3~4시간 | 240분(4h) |
| 4~5시간 | 300분(5h) | 5~6시간 | 360분(6h) | 6시간 초과 | 420분(7h) |

9. 코로나19 수면시간



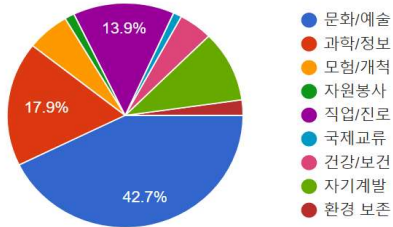
- 코로나19 전과 후의 수면시간은 응답 수 기준 설문신뢰수준 95%에 표본오차 $\pm 2.924\%$ 로 33명 이상의 차이가 발생하지 않아 수면시간은 변화가 없음

10. 코로나19 종식 후 가고 싶은 장소



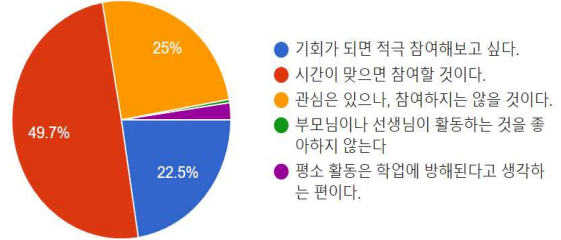
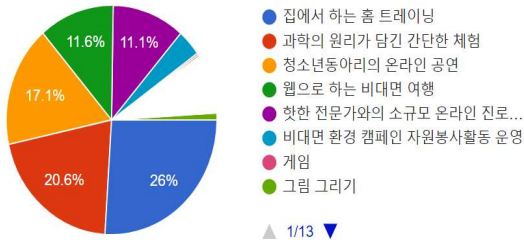
- 놀이동산에 4명중 1명 26.1%(293명)가 가고 싶다고 하였고 그 외 노래방 (18.5%), 수영장(17.1%), 영화관(12.4%) 순으로 가고 싶다 응답

11. 관심 있는 분야 및 관심 있는 활동



- 문화/예술 분야에 관심이 가장 많다고 응답(42.7%)

12. 관심있는 활동 및 비대면 활동 프로그램 참여 의향

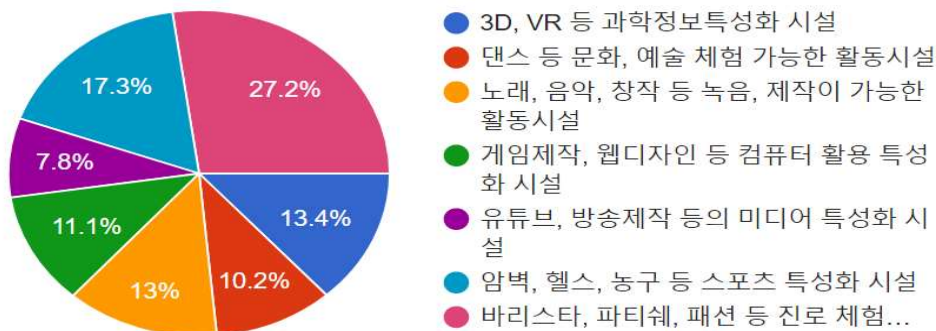


- 관심 활동 : 홈 트레이닝(26%), 과학체험(20.6%), 온라인 공연(17.1%) 등

- 참여 의향

- 적극 참여(22.5%)
- 시간이 맞으면 참여(49.7%)
- 관심은 있으나 참여하지 않음(25%)
- 청소년활동은 학업에 방해(2.3%)
- 부모님이나 선생님이 활동하는 것을 좋아하지 않음(0.4%)

13. 청소년시설에 필요한 시설



※ 본 조사의 저작권 및 소유권은 (재)용인시청소년미래재단 용인시청소년수련관에 있으며, 인용 또는 사용 등은 용인시청소년수련관 청소년활동팀 031-324-9824 로 문의 부탁드립니다.