

# Fun Fun 체육교실(1~3학년) 강의계획서

강좌명	Fun Fun 체육교실		담당강사	최동건	
강의시간	10:00~10:50		강의실	3층 체육관	
대상	초1~3학년				
강좌소개	다양한 게임 형식의 프로그램과 종목을 통한 신체활동 증진 위주의 체육수업				
교재 및 재료비	-				
수강생준비물	실내용 운동화, 개인 물				
주별	강의내용			소요시간	비고
1주 (1월 7일, 9일)	화	1. 스트레칭 및 몸풀기 2. 협동력을 기르기 위한 협동 술래잡기 3. 피구게임		50분	
	목	1. 스트레칭 및 몸풀기 2. 조끼를 이용한 빙고게임 3. .피구게임		50분	
2주 (1월 14일, 16일)	화	1. 스트레칭 및 몸풀기 2. 조끼를 이용한 꼬리잡기 3. 축구 경기		50분	
	목	1. 스트레칭 및 몸풀기 2. 술래잡기 피구 3. 축구 경기		50분	
3주 (1월 21일, 23일)	화	1. 스트레칭 및 몸풀기 2. 통과 게임 3. 양면의 색이 다른 판자를 이용한 색 뒤집기 게임 및 레크레이션		50분	
	목	1. 스트레칭 및 몸풀기 2. 가위바위보 술래잡기 3. 공을 이용한 여러 가지 게임		50분	
4주 (2월4일, 6일)	화	1. 스트레칭 및 몸풀기 2. 흰 선 술래잡기 3. 피구게임		50분	
	목	1. 스트레칭 및 몸풀기 2. 발 피구 3. 피구게임		50분	
5주 (2월 11일, 13일)	화	1. 스트레칭 및 몸풀기 2. 공 옮기기 게임 3. 축구 경기		50분	
	목	1. 스트레칭 및 몸풀기 2. 수건 돌리기 3. 축구 경기		50분	
6주 (2월 18일, 20일)	화	1. 스트레칭 및 몸풀기 2. 얼음 땡 술래잡기 3. 피구 경기		50분	
	목	1. 스트레칭 및 몸풀기 2. 진놀이 3. 피구 경기		50분	

## Fun Fun 체육교실(4~6학년) 강의계획서

강좌명	Fun Fun 체육교실		담당강사	최동건	
강의시간	11:00~11:50		강의실	3층 체육관	
대상	초 4~6학년				
강좌소개	다양한 게임 형식의 프로그램과 종목을 통한 신체활동 증진 위주의 체육수업				
교재 및 재료비	-				
수강생준비물	실내용 운동화, 개인 물				
주별	강의내용			소요시간	비고
1주 (1월 7일, 9일)	화	1. 스트레칭 및 몸풀기 2. 협동력을 기르기 위한 협동 술래잡기 3. 피구게임		50분	
	목	1. 스트레칭 및 몸풀기 2. 조끼를 이용한 빙고게임      3. 피구게임		50분	
2주 (1월 14일, 16일)	화	1. 스트레칭 및 몸풀기 2. 조끼를 이용한 꼬리잡기      3. 축구 경기		50분	
	목	1. 스트레칭 및 몸풀기 2. 술래잡기 피구                      3. 축구 경기		50분	
3주 (1월 21일, 23일)	화	1. 스트레칭 및 몸풀기 2. 통과 게임 3. 양면의 색이 다른 판자를 이용한 색 뒤집기 게임 및 레크레이션		50분	
	목	1. 스트레칭 및 몸풀기 2. 가위바위보 술래잡기 3. 공을 이용한 여러 가지 게임		50분	
4주 (2월4일, 6일)	화	1. 스트레칭 및 몸풀기 2. 흰 선 술래잡기                      3. 피구게임		50분	
	목	1. 스트레칭 및 몸풀기 2. 발 피구                                  3. 피구게임		50분	
5주 (2월 11일, 13일)	화	1. 스트레칭 및 몸풀기 2. 공 옮기기 게임                      3. 축구 경기		50분	
	목	1. 스트레칭 및 몸풀기 2. 수건 돌리기                          3. 축구 경기		50분	
6주 (2월 18일, 20일)	화	1. 스트레칭 및 몸풀기 2. 얼음 땡 술래잡기                      3. 피구 경기		50분	
	목	1. 스트레칭 및 몸풀기 2. 진놀이                                  3. 피구 경기		50분	

# 파워포인트 활용 강의계획서

강좌명	파워포인트		담당강사	전수진
강의시간	화	16:30~17:20	강의실	4층 세미나실
대상	초등			
강좌소개	학교에서 내주는 발표용 과제를 손쉽게 작성할 수 있도록 파워포인트를 이용해 발표용 문서를 만드는 방법을 익힌다.			
교재 및 재료비	-			
수강생준비물	USB메모리			

구분	강의내용	비고 (주요사진 등)
1주차	파워포인트 화면구성 익히기 슬라이드의 개념과 레이아웃 정하기 텍스트 입력 하기	
2주차	다양한 방법의 텍스트 입력 나만의 시작페이지 만들기	
3주차	도형 서식과 편집 -다양한 도형 그리기, 도형 모양 수정하기 -도형 서식 지정	
4주차	도형 서식 지정 - 배경 서식 지정하기(그라데이션, 이미지 삽입 등) - 3차원 서식 지정	
5주차	도형 슬라이드에 움직이는 효과 주기	
6주차	그림 삽입과 편집 워드아트 삽입하기	

※ 상황에 따라 진도는 변경될 수 있습니다.

2025년도 겨울방학특강 용인시청소년수련관  
**엑셀 활용 강의계획서**

강좌명	엑셀		담당강사	전수진
강의시간	화	17:30~18:20	강의실	4층 세미나실
대상	초등고학년, 중등			
강좌소개	엑셀 프로그램을 이용하여 다양한 수치의 계산 및 차트, 데이터 관리 등의 문서 작성을 기초부터 익힌다.			
교재 및 재료비	-			
수강생준비물	USB메모리			

구분	강의내용	비고 (주요사진 등)
1주차	엑셀 프로그램 개요 엑셀 화면 구성 설명 데이터 종류 알아보기	
2주차	수치데이터와 텍스트 데이터 입력 데이터 자동 채우기	
3주차	셀서식 지정하기 -글꼴, 채우기, 테두리 지정하기 -표시형식 지정	
4주차	수식 활용하기 -산술연산, 셀 참조하기	
5주차	함수활용하기 -기본함수 활용	
6주차	함수활용하기 -고급함수 활용	

※ 상황에 따라 진도는 변경될 수 있습니다.

# 드럼 강의계획서

강좌명	드럼		담당강사	이준호
강의시간	수	A 15:30~16:20	강의실	3층 배움터3
		B 16:30~17:20		
대상	13세 이상			
강좌소개	악기를 배우고싶었던 학생들에게 다양한 타악기를 경험 시켜줌으로써 자신의 의사 표현을 건강하고 올바르게 할 수 있어지고 음악이라는 것에 재능을 발견할 수 있다.			
교재 및 재료비	교재명 : 미치도록 쉬운 드럼 (교재비 : 12,000 원) 드럼스틱 1조 (2짝) 기준 8,000~12,000원 (인터넷 구매)			
수강생준비물	드럼스틱 1조 (2짝) 기준 8,000~12,000원 (인터넷 구매)			

구분	강의내용	비고 (주요사진 등)
1주	4분 음표, 8분 음표를 배우고 1연음, 2연음 스토로크를 익힘	주차별 강의내용은 참고만 해 주시고, 개인별 수준에 맞춰 개별 진도로 진행됩니다.
2주	H.H, S.D, Kick의 악보 보는 법을 배우고 기본 8Beat를 익힘	
3주	Crash Cymbal의 악기 표기법을 익히고 다양한 박자에서 치는	
4주	S.T, L.T, F.T 의 악보 표기법을 익히고 1연음, 2연음 Fill In을 익힘	
5주	다양한 패턴의 8Beat + Fill In을 익힘	
6주	16분음표를 익히고 4연음 스트로크를 배움	





# 캐리커처 강의계획서

강좌명	캐리커처		담당강사	이새봄
강의시간	10:00~10:50	11:00~12:40	강의실	4층 세미나실
대상	초3~성인			
강좌소개	캐리커처는 인물의 특징을 과장하거나 변형하여 더욱 그 인물답게 그리는 형태이다. 이것을 기반으로 실습해 본다.			
교재 및 재료비	교재는 프린트물 재료비 : 1만원 단면 머메이드지 붓펜/문교 파스텔 32색			
수강생준비물	4B연필, 지우개, A4종이			

구분	강의내용	비고
1주	캐리커처란?/ 기초드로잉	4B연필,지우개
2주	얼굴형이 특징인 캐리커처 그려보기	4B연필,지우개
3주	ㅍ	4B연필,지우개
4주	붓펜 기법과 파스텔 기법	4B연필,지우개, 붓펜,파스텔
5주	코가 특징인 캐리커처 그려보기	4B연필,지우개 붓펜,파스텔
6주	입모양이 특징인 캐리커처 그려보기	4B연필,지우개 붓펜,파스텔

# 꼼지락 창의미술 강의계획서

강좌명	꼼지락 창의미술		담당강사	이미나
강의시간	수요일	14:40~15:30	강의실	4층 동아리실
대상	6~12세			
강좌소개	꼼지락 창의미술은 주제를 탐색하며 다양한 소재와 작업으로 그리기 뿐 아니라 꾸미기와 만들기, 명화 감상 및 응용 등 미술의 장르를 확장해 가는 창의적인 미술수업을 지향합니다.			
교재 및 재료비	1만원 (수채도구, 네임펜, 슈링클스지, 열쇠고리, 소포지, 붓펜, 형광물감, 하드보드지 등)			
수강생준비물	8절 스케치북(내지 200g 이상), 4B연필, 지우개, 색연필&싸인펜(18색이상)			

구분	강의내용		비고 (주요사진 등)
연령별	6~10세	11~12세	
1주	2025 을사년 새해 글자 꾸미기		
2주	눈 오는 날 그리기	겨울풍경 수채화	
3주	슈링클스 열쇠고리 만들기		
4주	겨울 간식 가게	겨울 간식 일러스트	
5주	우리나라 전통 민화 그리기		
6주	신기한 블랙 라이트		

# 사이언스Q스쿨 B반 강의계획서

강좌명	사이언스Q스쿨 고학년반		담당강사	송도연
강의시간	목	10:00~10:50	강의실	1층 자치기구실2
대상	초등 3~6학년			
강좌소개	과학 교과 속의 내용을 생활 속 신기한 현상들을 소재로 한 실험을 통하여 알아봅니다. 물리, 화학, 생물, 지구과학을 중심으로 융합적 사고력을 배양하고 교과과정을 연계하여 학습능력을 향상시킵니다			
교재 및 재료비	- 6회 (교재& 재료비 : 25,000원 )			
수강생준비물	필기도구, 수업에서 지급되는 교재			

구분	강의내용	비고
1주	<b>달에서도 소리가 날까?</b> : 소리는 물체(물질)의 진동에 의해 생기는 것임을 눈으로 확인해보고 매질에 따른 소리의 전달 속도를 비교해봅니다.	
2주	<b>외계인의 목소리(파동과 소리)</b> : 목소리 변조장치에 의한 목소리 변조실험과 헬륨가스 실험을 통하여 소리의 3요소에 의한 소리의 변조현상을 직접 체험합니다	
3주	<b>음식물의 여행(소화와 배설)</b> : 음식물이 몸 속에서 소화되는 과정과 소화효소에 대해 알아보고 몸속의 노폐물이 배설되는 과정을 알아봅니다	
4주	<b>돌고 도는 공기와 피</b> : 허파(폐)와 허파꽂리(폐포)모형을 만들어 보고, 허파와 심장의 생김새와 각각이 하는 일을 알아봅니다.	
5주	<b>계절마다 바뀌는 별자리(별과 별자리)</b> : 시간과 계절에 따라 별자리가 달라지는 이유를 이해하고, 별자리판을 사용하여 별자리를 찾는 방법을 알아봅니다	
6주	<b>보름달이 사라져요</b> : 지구와 달의 움직임에 의한 월식 현상과 일식현상이 생기는 이유를 알아봅니다.	



# 사이언스Q스쿨 A반 강의계획서

강좌명	사이언스Q스쿨 저학년반		담당강사	송도연
강의시간	목	11:00~11:50	강의실	1층 자치기구실2
대상	초등 1~3학년			
강좌소개	생활 속 신기한 현상들을 소재로 한 재미있는 실험을 통하여 알아보고, 또한 물리, 화학, 생물, 지구과학을 중심으로 융합적 사고력을 배양합니다.			
교재 및 재료비	- 6회 (교재& 재료비 : 25,000원 )			
수강생준비물	필기도구, 수업에서 지급되는 교재			

구분	강의내용	비고
1주	<b>흙을 먹는다고?</b> : 착시로 인한 현상들을 관찰해보면서 착시현상이 생기는 원리를 이해하고, 착시팽이를 만들어 착시현상을 체험해봅니다.	
2주	<b>내가 만든 만화영화</b> : 프락시노스코프를 만들어 보면서 잔상효과에 의한 애니메이션 제작의 원리를 이해합니다.	
3주	<b>고집 센 힘 (관성)</b> : 관성의 법칙과 관성으로 인해 나타나는 현상들을 관찰하면서 로켓이 하늘높이 날아갈 수 있는 원리를 이해합니다.	
4주	<b>너가 밀면 나도 밀거야 (에어로켓)</b> : 작용반작용의 법칙과 이로 인해 나타나는 현상들을 관찰하면서 로켓이 하늘높이 날아갈 수 있는 원리를 이해합니다.	
5주	<b>종이꽃이 피어요</b> : 모세관 현상에 따른 여러 가지 예를 찾아보고, 실생활에서 모세관 현상이 이용되는 경우를 알아봅니다.	
6주	<b>가짜 피와 가짜 손가락</b> : 실감나는 영화를 만들기 위해 사용되는 다양한 특수효과를 알아보고, 가짜 피와 가짜 손가락을 만들어보면서 그 안에 숨어 있는 과학적 원리를 찾아봅니다.	

# 로봇&기계 원리 탐험가반 강의계획서

강좌명	로봇&기계 원리 탐험가		담당강사	송도연
강의시간	목	12:00~12:50	강의실	1층 자치기구실2
대상	초등 1~6학년			
강좌소개	놀이시설과 여러 산업시설에서 이용되는 여러 가지 기구나 장비(로봇, 센서) 속에 들어있는 과학적 원리를 탐구해보고 그 쓰임새를 알아봅니다.			
교재 및 재료비	- 6회 (교재& 재료비 : 35,000원 )			
수강생준비물	필기도구, 수업에서 지급되는 교재			

구분	강의내용	비고
1주	<b>이리저리 쿵~ 쿵~ (범퍼카 만들기)</b> 범퍼카를 만들고 물체들이 부딪혔을 때 서로 밀려나는 작용과 반작용의 원리를 알아봅니다.	
2주	<b>놀이공원 속 바이킹의 원리</b> 좌우로 점점 높이 올라가며 즐거움을 더해주는 진자운동의 원리를 이용하는 바이킹의 원리를 알아보고 만들어봅니다.	
3주	<b>뛰어가는 왕눈이 로봇 자동차 만들기</b> 모터의 힘을 바퀴로 전달하는 기어박스를 이용하여 뛰어가는 왕눈이 로봇자동차를 만들어 봅니다	
4주	<b>해지면 빛나는 광센서 집 만들기</b> 터널 안에서 자동차 등이 자동으로 켜지는 광센서 원리를 이용하여 어두워지면 저절로 불이 켜지는 광센서집을 만들어 봅니다	
5주	<b>낙서로봇 만들기</b> 무게중심의 원리를 이용하여 진동을 만들고, 그 진동으로 인해 움직이는 낙서로봇을 만들어 봅니다.	
6주	<b>마찰력을 이용한 망둥어 로봇</b> 매끄러운 길이나 울퉁불퉁한 길을 모두 잘 넘어가는 대형 톱니바퀴를 이용한 망둥어 로봇 만들기	

## 체스 강의계획서

강좌명	체스		담당강사	김태형
강의시간	목	4:30~5:20	강의실	4층 세미나실
대상	초등학생 1~6학년			
강좌소개	<ul style="list-style-type: none"> <li>① 체스의 기본 규칙과 예의를 지켜 바른자세로 둔다.</li> <li>② 예의를 통하여 대인관계 및 사회생활 적응력을 높인다.</li> <li>③ 체스를 통한 학습 효과(창의력,문제해결력,수리력)</li> </ul>			
교재비	無			
수강생준비물	無			

구분	강의내용	비고 (주요사진 등)
1주	체스의유래 체스보드의 올바른 위치 체스 기물의 소개와 기물 놓는 방법	
2주	체스보드의 구성(랭크, 파일, 다이애거널) 체스보드의 칸(스퀘어)의 이름	
3주	룩(Rook), 비숍(Bishop), 퀸(Queen) 체스의 기본적인 다섯 가지 규칙	
4주	킹(King), 나이트(Knight), 폰(Pawn) 체스의 기본적인 네 가지 규칙	
5주	체스의 초반 포석 따라 놓기와 폰(Pawn) 게임하기	
6주	체스게임 전의 예절 룩의 빠른 행마와 공격, 잡기 비숍의 빠른 행마와 공격, 잡기	

# 피아노와 반주★왕초보~체르니100번★ 강의계획서

강좌명	피아노와 반주★왕초보~체르니100번★		담당강사	김성림
강의시간	금	13:00~14:50	강의실	4층 세미나실
대상	초등 ★피아노를 처음배우는 수강생~체르니 100번 수준의 수강생			
강좌소개	<ul style="list-style-type: none"> <li>- 다양한 속도의 음원에 맞춰 연주하는 재미.</li> <li>- 합주로 피아노를 함께 연주하는 즐거움.</li> <li>- 반주 교재: 기초단계부터 배우는 반주법.</li> <li>- 바이엘, 체르니100: 독보력 향상, 양손 연주 테크닉 향상</li> <li>- 이론 교재: 음악 이론 익히기</li> <li>- 동요곡집 또는 소곡집: 다양한 악곡 익히기.</li> </ul> <p>★피아노를 처음 배우는 수강생은 바이엘 1권 처음부터 시작합니다. ★기존수강생은 처음부터 다시 반복하지 않고 계속 진도 나갑니다.</p>			
수업 방식	<p>★본인이 레슨 받을 때: 이어폰을 뺀 ★다른 수강생이 레슨 받을 때: 본인 이어폰을 끼고 개인 연습</p> <p>★그룹레슨, 소그룹레슨, 개인레슨의 혼합형태임</p>			
교재 및 재료비	<p>교재비(4권): 24,500원 아이러브 바이엘1(음악세계) &amp; 콩콩콩 음악이론2(아름출판사) 피아노 반주완성1(세광), 흔한남매 꼬마손동요곡집(아름출판사)</p> <p>★교재와 교재비는 수강생에 따라 다를 수 있습니다. 재료비: 의무대여 30,000원, (6주 수업 중 사용하는 키보드 피아노 사용료)</p>			
수강생준비물	줄 이어폰 ( 옛날 휴대폰 유선이어폰 ), 연필, 지우개			

구분	강의내용	비고
1주	주제: 오리엔테이션, 수강생 수준 파악하기	★좌영항따주별제일이동수음. 강운상에라차주및정변될있
2주	바이엘-두개 흑건, 바닷속으로, 기차 타고, 별 하나 나 하나 반주-도~높은 도 계이름, 영어이름 익히기 노래부르며 C, G, F코드 왼손 근음 반주, 동요-꼭꼭 숨어라	
3주	바이엘-세 개 흑건, 저 별은 나의 별, 함박눈이 펄펄, 예쁜 눈이 소복 반주-C, G코드 단음(근음) 반주, 4분 심표 지키며 빼꾸기 노래부르며 양손 연주, 동요-메롱메롱	
4주	바이엘-온 음표, 점 2분음표 연습, 꽃 발 가득, 오후 3시 반주-점4분음표와 8분 음표 부정리듬 익히기 노래부르며 C, G, F코드 왼손 근음 반주, 동요-비행기	
5주	바이엘-도의 자리, 비행기, 놀이 동산 반주-왼손 C, G코드 단음(근음) 반주, 비행기 노래부르며 양손 연주, 동요-달님	
6주	바이엘-양손 도의 자리 완성, '도'의 자리, 꿈 나비, 자! 모험을 떠날까요? 요?멋있는 무지개를 보았어요 반주-6도 연주시 손번호 익히기. 노래부르며 C, G, F코드 왼손 근음 반주, 동요-눈꽃송이	

# 피아노와 반주★왕초보~체르니100번★ 강의계획서

강좌명	피아노와 반주★왕초보~체르니100번★		담당강사	김성림
강의시간	금	13:00~14:50	강의실	4층 세미나실
대상	성인, 청소년 ★피아노를 처음배우는 기초수강생~체르니 100번 수준의 수강생			
강좌소개	<ul style="list-style-type: none"> <li>- 다양한 속도의 음원에 맞춰 연주하는 재미.</li> <li>- 합주로 피아노를 함께 연주하는 즐거움.</li> <li>- 반주 교재: 기초단계부터 배우는 반주법.</li> <li>- 바이엘, 체르니100: 독보력 향상, 양손 연주 테크닉 향상</li> <li>- 이론 교재: 음악 이론 익히기</li> <li>- 소곡집: 다양한 장르의 다양한 악곡 익히기.</li> </ul> <p>★피아노를 처음 배우는 수강생은 바이엘 상권 처음부터 시작합니다. ★기존수강생은 처음부터 다시 반복하지 않고 계속 진도 나갑니다.</p>			
수업 방식	<p>★본인이 레슨 받을 때: 이어폰을 뺀 ★다른 수강생이 레슨 받을 때: 본인 이어폰을 끼고 개인 연습</p> <p><b>★그룹레슨, 소그룹레슨, 개인레슨의 혼합형태임</b></p>			
교재 및 재료비	<p><b>교재비(3권): 28,000원</b> 바이엘(세광), 동그라미주니어1(음악세계)반주완성1(세광), 성인실용피아노소곡집(일신)</p> <p>★교재와 교재비는 수강생에 따라 다를 수 있습니다. <b>재료비: 의무대여 30,000원, (6주 수업 중 사용하는 키보드 피아노 사용료)</b></p>			
수강생준비물	유선 이어폰 ( 옛날 휴대폰 유선이어폰 ), 연필, 지우개			

구분	강의내용	비고
1주	주제: 오리엔테이션, 수강생 수준 파악하기	★강좌영향에 따라 주제 및 일정이 변경될 수 있음.
2주	주제: 오른손 연습과 C, G코드 단음 반주 높은 도의 자리, 3/4, 4/4박자에서 4분, 점2분, 온음표로 연주 C, G코드 단음을 온음표로 반주하기, 소곡집-그대 없이는 못살아	
3주	주제: 왼손 연습과 C, G, F코드 단음 반주 도의 자리, 3/4, 4/4박자에서 4분, 점2분, 온음표로 연주 C, G, F코드 단음을 온음표로 반주하기, 소곡집-그대 없이는 못살아	
4주	주제: 양손연습과 C, G, F코드 단음 반주 양손 같은 손번호로 연주하기, 6도 연주시 손번호 익히기 C, G, F코드 단음을 점2분음표로 반주하기, 소곡집-그대 없이는 못살아	
5주	주제: 오른손 연습(세손 연탄)과 C, G, F코드 3화음 반주 반주에 맞춰 높은 도의 자리에서 박을 정확히 세며 오른손 연습 C, G, F코드 기본위치 3화음을 온음표로 반주, 소곡집-님과 함께	
6주	주제: 오른손 연습(세손 연탄)과 C, G, F코드 3화음 반주 반주에 맞춰 높은 도의 자리에서 4분침표를 정확히 세며 연습 C, G, F코드 기본위치 3화음을 점2분음표와 온음표로 반주, 소곡집-님과 함께	



★피아노 수업 세팅 모습

# 웹툰 강의계획서

강좌명	웹툰		담당강사	김은주
강의시간	A반	10시~10시50분	강의실	4층 동아리실
	B반	11시~11시 50분		
대상	초 1~6 학년			
강좌소개	다양한 창작으로 EQ 향상!드로잉 실습으로 표현력 향상! 스토리 텔링으로 창의력 up!! ▶태블릿(메디방 디지털 드로잉 프로그램)을 활용한 웹툰 제작 ▶매월 새로운 웹툰 교재 자체 제작 ▶드로잉을 바탕으로 캐릭터 창작과 기획, 스토리, 콘티, 편집 애니메이션 등 디지털 크리에이터 전 과정 실습			
교재 및 재료비	교재비: 7,000원			
수강생준비물	개인타블렛, 터치펜 *타블렛 대여 가능- 강사문의			

구분	강의내용	비고
1주	메디방 기본 툴 익히기(선화와 채색작업)	
2주	나만의 필명만들기	
3주	주인공 캐릭터와 보조캐릭터 그리기	
4주	배경그리기	
5주	말풍선과 대사, 효과음과 효과선	
6주	주제에 따른 2컷만화, 4컷만화 그려보기	

# 용인시청소년수련관 겨울특강 계획서

프로그램명	우쿨렐레	강사명	조진영
강의 요일/시간	금요일 13:00~14:50	강의 연령/인원	초1~성인 / 12명
교육소개	우쿨렐레의 코드를 익혀서 동요를 연주할 수 있다.		
준비물 및 안내사항 (재료비)	우쿨렐레, 악보		
강 의 계 획 서	주차	주차별 교육목표	세 부 내 용
	1차시	자세, 조율, C6코드, C코드. 엄지스트로크(2,4 beat)	학습곡 - 여우야 여우야, 도깨비 뺨스, 곰세마리, 어린송아지
	2차시	F, C7코드 운지법, 엄지스트로크(4 beat)	학습곡 - 열꼬마인디언, 똥보아저씨
	3차시	F, C7코드 운지법, 엄지스트로크(4 beat)	학습곡 - 올챙이와 개구리, 쥐가 한마리
	4차시	G7코드 운지법(C, G7) , 검지스트로크(4 beat)	학습곡 - 비행기, 곰세마리, 나비아
	5차시	G7코드 운지법(C, F, G7) , 검지스트로크(4 beat)	학습곡 - 작은별, 주먹쥐고
	6차시	G7코드 운지법(C, F, G7) , 검지스트로크(4 beat)	학습곡 - 산중호걸, 조개껍질뚫어



# 용인시청소년수련관 겨울특강 계획서

프로그램명	칼림바	강사명	조진영
강의 요일/시간	금요일 15:00~15:50	강의 연령/인원	초등 1~6학년 / 12명
교육소개	칼림바의 운지법과 게이름 순서를 익혀서 동요를 연주할 수 있다.		
준비물 및 안내사항 (재료비)	칼림바 17음 C키(어쿠스틱) 개별준비		
강 의 계 획 서	주차	주차별 교육목표	세 부 내 용
	1차시	칼림바 조율, 낮은 도~ 라 음계	칼림바 망치로 조율하는 방법 학습곡 - 비행기, 작은별, 징글벨 등
	2차시	낮은 도~ 높은 도 음계 동요 연주 (여러가지 리듬)	학습곡 - 환희의 송가, 런던다리, 나비아 등
	3차시	낮은 도~ 높은 도 음계 동요 연주 (여러가지 리듬)	학습곡 - 공세마리, 어머니은혜, 바둑이방울 등
	4차시	2옥타브 연주 (여러가지 리듬)	2옥타브 곡 연주 학습곡 - 비행기, 고향의 봄, 작은별 등
	5차시	1~2옥타브 연주 (여러가지 리듬)	학습곡 - 바다가보이는 마을, 모두가꽃이야 등
	6차시	화음 연주(한손 화음)	학습곡 - 작은별, 젓가락행진곡 등

## 해금 강의계획서

강좌명	해금		담당강사	장윤희
강의시간	수	18:30~20:20	강의실	4층 동아리실
대상	초2~성인			
강좌소개	팔색조 매력을 가진 전통국악기 해금을 위한 연주 실기수업입니다. 오선보를 활용하여 수업이 진행되며, 바른 자세로 해금의 아름다운 소리를 낼 수 있는 기본기 향상을 위해 지도합니다.			
교재 및 재료비	-없음-			
수강생준비물	개인 악기 지참. (악기대여 희망자에 한해, 악기사 연결을 통한 대여 가능. 월대여료: 22,000원)			

구분	강의내용	비고
1주	해금의 기본자세와 보잉 연습	- 세부 곡목은 수강생과 협의하여 조정될 수 있음.  - 수강생들 수준에 맞추어 단체지도와 개별지도가 병행됨.
2주	해금의 기본 운지법 (G포지션) 연습	
3주	G포지션 연습곡 (1) - 징글벨, 아름다운 것들	
4주	G포지션 연습곡 (2) - 진주유희	
5주	G포지션 연습곡 (3) - 햇별은 짹짹, 섬집아기	
6주	G포지션 연습곡 (4) - 축하합니다, You're My Sunshine	